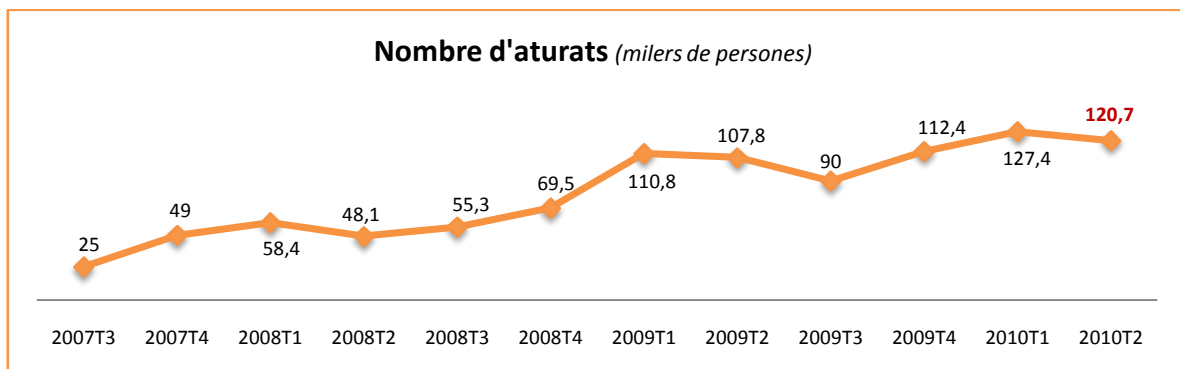
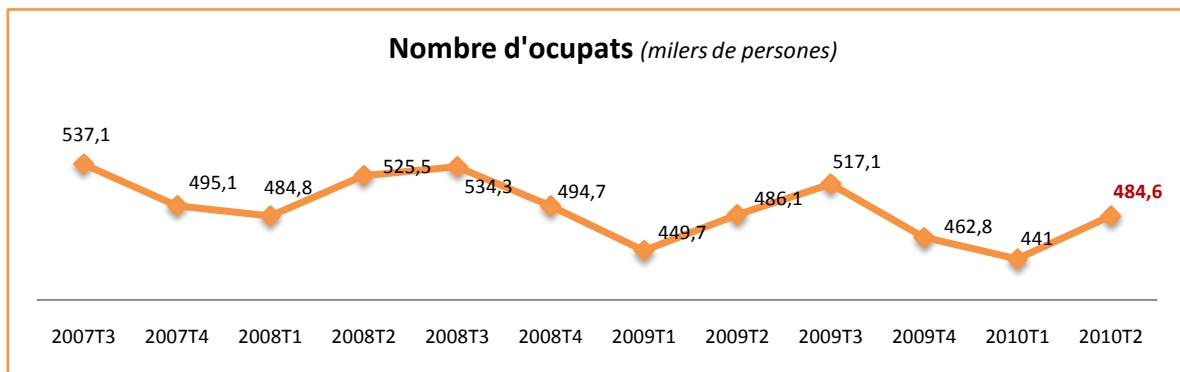
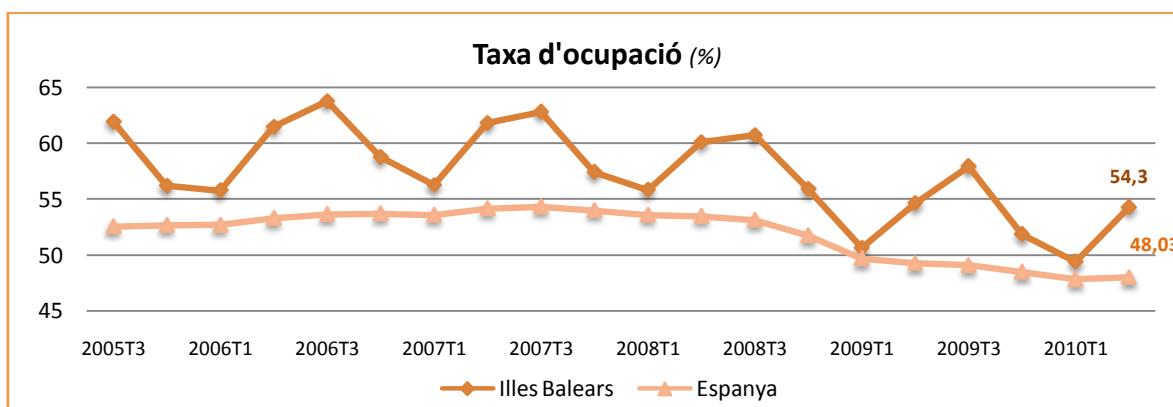
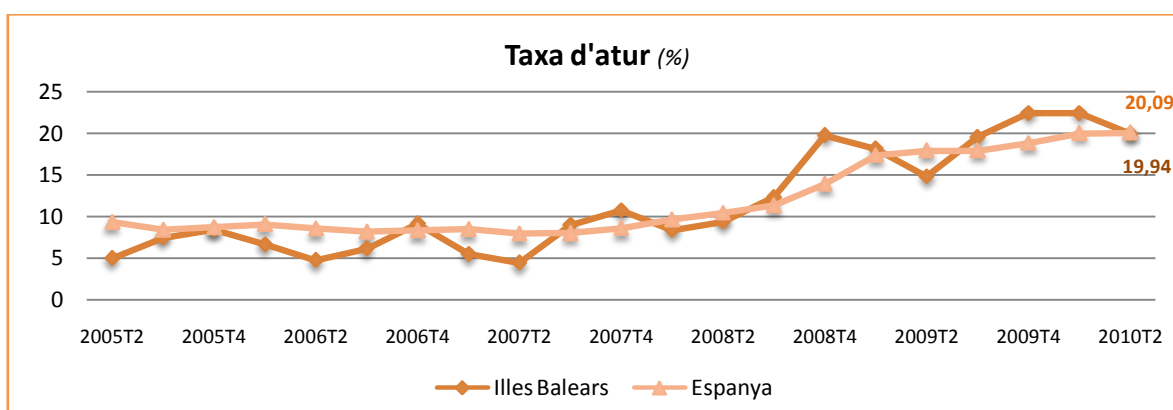
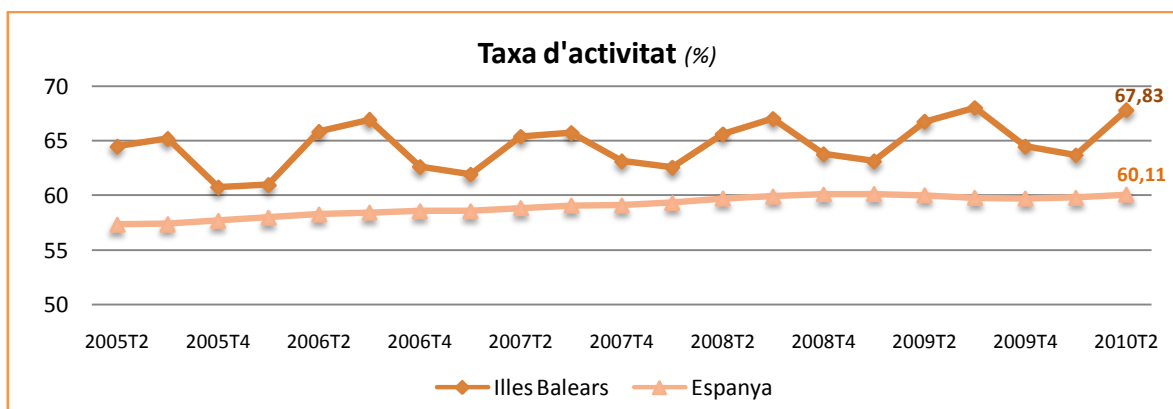


Principals resultats

- » El **nombre total de persones aturades** a les Illes Balears se situa en 120.700, de les quals el 45,07% són dones. Durant el segon trimestre de 2010 el nombre d'aturats a les Illes Balears disminueix en 6.700 persones, la qual cosa significa una reducció del -5,26% respecte del trimestre anterior. En relació amb el mateix trimestre de 2009, el nombre d'aturats creix en 12.900 persones i representa un increment de l'11,97%.
- » El **nombre d'ocupats** a les Illes Balears és de 484.600 persones. Durant el segon trimestre de 2010 aquesta xifra ha crescut en 43.600 persones i representa un increment del 9,89% respecte del primer trimestre de 2010. En relació amb el segon trimestre de 2009, el nombre d'ocupats ha disminuït en 1.500 persones, concretament un -0,31%. En un any, els sectors que registren un augment en el nombre d'ocupats són el de «Serveis» i el d'«Indústria», amb 8.700 i 1.700 persones ocupades més, respectivament.
- » La **taxa d'activitat** se situa en el 67,83%, superior en 4,12 punts a la del primer trimestre de 2010 i en 1,06 punts a la del segon trimestre de 2009. La taxa d'activitat masculina és del 74,2% i la femenina, del 61,49%.
- » La **taxa d'atur** a les Illes Balears és del 19,94%, 0,15 punts per sota del 20,09% de la taxa espanyola, i representa una reducció de 2,47 punts respecte del trimestre anterior i, en canvi, un augment d'1,79 punts respecte del segon trimestre de 2009. La taxa d'atur masculina és del 20,07% i la femenina del 19,78%.





Població de les Illes Balears de 16 anys i més en relació amb l'activitat econòmica, per sexe (milers de persones i %)

	2n trimestre 2010		Variació respecte del trimestre anterior		Variació respecte del mateix trimestre de l'any anterior	
	Milers de persones	Diferència	%	Diferència	%	
TOTAL AMBDÓS SEXES	892,4	0,2	0,02	2,9	0,33	
Actius total	605,3	36,9	6,49	11,4	1,92	
Ocupats	484,6	43,6	9,89	-1,5	-0,31	
Aturats	120,7	-6,7	-5,26	12,9	11,97	
Inactius total	287,1	-36,7	-11,33	-8,4	-2,84	
TOTAL HOMES	444,9	-0,3	-0,07	0,2	0,04	
Actius total	330,2	15,2	4,83	2,8	0,86	
Ocupats	263,9	18,7	7,63	0,6	0,23	
Aturats	66,3	-3,5	-5,01	2,2	3,43	

Inactius total	114,8	-15,4	-11,83	-2,5	-2,13
TOTAL DONES	447,5	0,5	0,11	2,7	0,61
Actius total	275,1	21,7	8,56	8,6	3,23
Ocupats	220,7	24,9	12,72	-2,1	-0,94
Aturats	54,4	-3,2	-5,56	10,7	24,49
Inactius total	172,3	-21,3	-11,00	-6	-3,37

Ocupats per sexe i sector econòmic (milers de persones i %)

	2n trimestre 2010		Variació respecte del trimestre anterior		Variació respecte del mateix trimestre de l'any anterior	
	Milers de persones	Diferència	%	Diferència	%	
TOTAL AMBDÓS SEXES	484,6	43,6	9,89	-1,5	-0,31	
Agricultura i pesca	5,6	0,2	3,70	-0,9	-13,85	
Indústria	37,6	4,3	12,91	1,7	4,74	
Construcció	57	0,9	1,60	-11,1	-16,30	
Serveis	384,3	38,1	11,01	8,7	2,32	
TOTAL HOMES	263,9	18,7	7,63	0,6	0,23	
Agricultura i pesca	3,7	0,3	8,82	-1,3	-26,00	
Indústria	30,4	3	10,95	0,5	1,67	
Construcció	54,2	0,4	0,74	-10,1	-15,71	
Serveis	175,5	15	9,35	11,4	6,95	
TOTAL DONES	220,7	24,9	12,72	-2,1	-0,94	
Agricultura i pesca	1,9	-0,1	-5,00	0,4	26,67	
Indústria	7,3	1,4	23,73	1,3	21,67	
Construcció	2,8	0,6	27,27	-1	-26,32	
Serveis	208,8	23,1	12,44	-2,7	-1,28	

Aturats per sexe i grup d'edat (milers de persones i %)

	2n trimestre 2010		Variació respecte del trimestre anterior		Variació respecte del mateix trimestre de l'any anterior	
	Milers de persones	Diferència	%	Diferència	%	
TOTAL AMBDÓS SEXES	120,7	-6,7	-5,26	12,9	11,97	
De 16 a 24 anys	28	2	7,69	7,8	38,61	
De 25 a 34 anys	33,3	-3,9	-10,48	-0,7	-2,06	
De 35 a 44 anys	31,8	-2,5	-7,29	4,2	15,22	
De 45 a 54 anys	19,9	-2	-9,13	-0,1	-0,50	
55 anys i més	7,6	-0,5	-6,17	1,7	28,81	
TOTAL HOMES	66,3	-3,5	-5,01	2,2	3,43	
De 16 a 24 anys	18,1	2	12,42	4,5	33,09	
De 25 a 34 anys	17,2	-4,1	-19,25	-2,8	-14,00	
De 35 a 44 anys	17,4	2,2	14,47	1,2	7,41	
De 45 a 54 anys	10,3	-1,7	-14,17	-0,1	-0,96	
55 anys i més	3,3	-1,9	-36,54	-0,6	-15,38	
TOTAL DONES	54,4	-3,2	-5,56	10,7	24,49	
De 16 a 24 anys	9,9	0,1	1,02	3,3	50,00	

De 25 a 34 anys	16,1	0,2	1,26	2	14,18
De 35 a 44 anys	14,4	-4,7	-24,61	3	26,32
De 45 a 54 anys	9,7	-0,2	-2,02	0,1	1,04
55 anys i més	4,4	1,5	51,72	2,4	120,00

Població d'Espanya de 16 anys i més en relació amb l'activitat econòmica, per sexe (milers de persones i %)

	2n trimestre 2010		Variació respecte del trimestre anterior		Variació respecte del mateix trimestre de l'any anterior	
	Milers de persones	Diferència	%	Diferència	%	
TOTAL AMBDÓS SEXES	38.467,8	17	0,04	35,8	0,09	
Actius total	23.122,4	115,5	0,50	39,9	0,17	
Ocupats	18.476,9	82,7	0,45	-468,1	-2,47	
Aturats	4.645,5	32,8	0,71	508	12,28	
Inactius total	15.345,4	-98,6	-0,64	-4,2	-0,03	
TOTAL HOMES	18.827,5	-0,5	0,00	-28,1	-0,15	
Actius total	12.871,9	78,3	0,61	-118,1	-0,91	
Ocupats	10.333,9	94	0,92	-367	-3,43	
Aturats	2.538,0	-15,7	-0,61	248,9	10,87	
Inactius total	5.955,6	-78,8	-1,31	90	1,53	
TOTAL DONES	19.640,2	17,5	0,09	63,7	0,33	
Actius total	10.250,4	37,2	0,36	157,9	1,56	
Ocupats	8.142,9	-11,3	-0,14	-101,2	-1,23	
Aturats	2.107,5	48,5	2,36	259,1	14,02	
Inactius total	9.389,8	-19,7	-0,21	-94,2	-0,99	

Taxes d'activitat, d'atur i d'ocupació per sexe: Illes Balears i Espanya

	2n trimestre 2010		Diferència respecte del trimestre anterior		Diferència respecte del mateix trimestre de l'any anterior	
	Illes Balears	Espanya	Illes Balears	Espanya	Illes Balears	Espanya
AMBDÓS SEXES						
Taxa d'activitat	67,83	60,11	4,12	0,28	1,06	0,05
Taxa d'atur	19,94	20,09	-2,47	0,04	1,79	2,17
Taxa d'ocupació	54,3	48,03	4,87	0,19	-0,35	-1,26
HOMES						
Taxa d'activitat	74,2	68,37	3,44	0,42	0,57	-0,52
Taxa d'atur	20,07	19,72	-2,09	-0,24	0,48	2,10
Taxa d'ocupació	59,31	54,89	4,23	0,50	0,11	-1,86
DONES						
Taxa d'activitat	61,49	52,19	4,8	0,14	1,57	0,64
Taxa d'atur	19,78	20,56	-2,95	0,40	3,39	2,25
Taxa d'ocupació	49,33	41,46	5,53	-0,09	-0,77	-0,65

Més informació disponible al web de l'IBESTAT

- » [Enquesta de població activa](#)

Informació relacionada

- » [Aturats i demandants de lloc de feina registrats \(SOIB\)](#)

Informació metodològica

L'enquesta de població activa (EPA) és una operació per mostreig de caràcter continu que fa l'Institut Nacional d'Estadística amb periodicitat trimestral a tot el territori espanyol. L'explotació específica que duu a terme l'IBESTAT proporciona dades sobre la població de les Illes Balears en relació amb les principals magnituds del mercat laboral, com ara l'estructura demogràfica, la qualificació del mercat laboral, el perfil dels ocupats i dels aturats, les característiques de l'ocupació o la situació laboral de les llars.

L'actualització de les dades és trimestral.

Contacte

- ibestat@caib.es